

# ערכת פורים לחניכים!

## מדריכים יקרים,

הכנו בשבילכם ערכה לחלוקה לחניכים.  
בערכה תמצאו חומרים להדפסה, וכן רעיונות לדברים  
שניתן להוסיף.

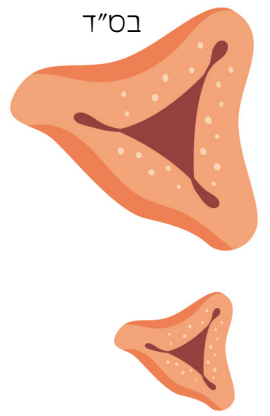
את הערכה תכינו ותארזו בצורה מיוחדת,  
ותחלקו לחניכים לקראת פורים.  
(אפשר להוסיף ממתק ולחלק כמשלוח מנות).

**בהצלחה!**  
**מחלקת הדרכה.**



**ואהבת!**





# ערכת פורים של שבט



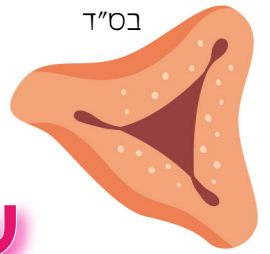
---

# האלופים!



**ואהבת!**





# עשו זאת בעצמכם!

סרקו את הברקוד והתחילו ליצור!




יוצרים מסכה מכף היד!  
2 בריסטולים, מדבקות ומקל  
או קט!



מציירים ליצן בקלי קלות!



יוצרים רעשן מגליל נייר טואלט  
ומקל ארטיק!



למתקדמים-  
מכינים מארז מיוחד למשלוח מנות  
מבריסטול וסרט לקשירה!



# ואהבת!





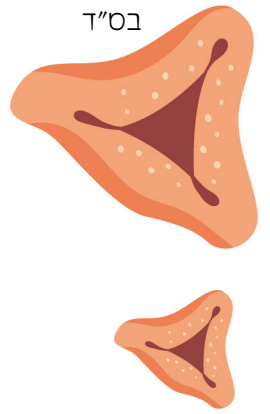
# מבורך!

מצאו את הדרך  
מכובע הליצן לנעל שלו!



# ואהבת!

# אופים ונהנים!



## מתכון להכנת אוזני המון

(מתוך האתר "מתכונים ב10 דקות")

### מצרכים:

1 כוס (140 ג') קמח לבן.  
שליש כפית אבקת אפיה.  
60 גרם חמאה/מחמאה רכה בטמפ' החדר (יש להוציא את החמאה מהמקרר לפחות שעתיים לפני ההכנה).  
שליש כוס סוכר.  
חלמון צהוב של ביצה.

**למילוי:** ממרח לפי בחירתכם - ממרח תמרים, שוקולד, אגוזי לוז, חלבה.. **לקישוט:** אבקת סוכר.

### אופן הכנה:

- מערבבים היטב בקערה את הקמח עם אבקת האפיה.  
מוסיפים סוכר, חמאה וחלמון ביצה ומערבבים.  
לשים בעזרת הידיים עד לקבלת בצק אחיד  
(במידה שהבצק יבש ופירורי- הוסיפו כמה כפות מים בהדרגה ולפי הצורך).

- מחממים תנור ל-180 מעלות ומרפדים את תבנית התנור בנייר אפיה.

- מפזרים מעט קמח על משטח עבודה ומרדדים את הבצק לעלה דק  
(במידה וקשה לעבוד עם הבצק, יש לעטוף אותו בניילון נצמד, להכניסו למקרר למשך 20 דקות ורק אז לרדד).

- קורצים עיגולים בעזרת כוס רחבה (קוטר 10-9 ס"מ). בעזרת שתי כפיות מניחים כמות של כחצי כפית ממרח במרכז כל עיגול.

- סוגרים כל עיגול למשולש ומהדקים היטב את השוליים  
(אחרת ייפתחו בזמן האפייה).

- מניחים על נייר אפיה ומכניסים לתנור  
למשך 13-15 דקות עד שהבצק מעט זהוב בשוליים.

- מצננים בחוץ (העוגיות מתקשות  
ומקבלות פריכות לאחר צינון)  
ומפזרים אבקת סוכר.



**ואהבת!**



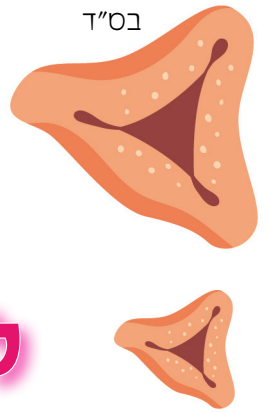
# פנטומימה!

גזרו את הפתקים וערבבו אותם.  
 בכל סיבוב, אחד המשתתפים מרים פתק.  
 על המשתתף להמחזיז בפנטומימה בלבד (בלי מילים)  
 את מה שכתוב בפתק,  
 המשתתף הראשון שמזהה את המילה מנצח בסיבוב!  
 ותורו להמחזיז את הפתק הבא.

פורים	ונהפוכו	אסתר המלכה	אחשוורוש
משלוח מנות	משתה	מרדכי היהודי	המן
צום	בגתן ותרש	ושתי	מגילה
עץ	אוזני המן	רעשן	10 בני המן

# מצאו לפחות 5 הבדלים!





# צ'ופר להדפסה!

גזרו, הדביקו מגנט מאחורה והוסיפו לערכה!

השמחה משולה למגנט,  
מושכת אליה אנשים  
השרויים בעצבות.  
כאשר אדם שרוי בעצבות,  
זקוק הוא למישהו שמח מסביבו  
שימשוך אותו אליו...  
זהו תפקידו של האדם השמח-  
מלבד לשמוח בשמחתה של מצווה,  
מושך הוא בשמחתו את האנשים שסביבו.



פורים שמח!



השמחה משולה למגנט,  
מושכת אליה אנשים  
השרויים בעצבות.  
כאשר אדם שרוי בעצבות,  
זקוק הוא למישהו שמח מסביבו  
שימשוך אותו אליו...  
זהו תפקידו של האדם השמח-  
מלבד לשמוח בשמחתה של מצווה,  
מושך הוא בשמחתו את האנשים שסביבו.



פורים שמח!



השמחה משולה למגנט,  
מושכת אליה אנשים  
השרויים בעצבות.  
כאשר אדם שרוי בעצבות,  
זקוק הוא למישהו שמח מסביבו  
שימשוך אותו אליו...  
זהו תפקידו של האדם השמח-  
מלבד לשמוח בשמחתה של מצווה,  
מושך הוא בשמחתו את האנשים שסביבו.



פורים שמח!



השמחה משולה למגנט,  
מושכת אליה אנשים  
השרויים בעצבות.  
כאשר אדם שרוי בעצבות,  
זקוק הוא למישהו שמח מסביבו  
שימשוך אותו אליו...  
זהו תפקידו של האדם השמח-  
מלבד לשמוח בשמחתה של מצווה,  
מושך הוא בשמחתו את האנשים שסביבו.



פורים שמח!



השמחה משולה למגנט,  
מושכת אליה אנשים  
השרויים בעצבות.  
כאשר אדם שרוי בעצבות,  
זקוק הוא למישהו שמח מסביבו  
שימשוך אותו אליו...  
זהו תפקידו של האדם השמח-  
מלבד לשמוח בשמחתה של מצווה,  
מושך הוא בשמחתו את האנשים שסביבו.



פורים שמח!



השמחה משולה למגנט,  
מושכת אליה אנשים  
השרויים בעצבות.  
כאשר אדם שרוי בעצבות,  
זקוק הוא למישהו שמח מסביבו  
שימשוך אותו אליו...  
זהו תפקידו של האדם השמח-  
מלבד לשמוח בשמחתה של מצווה,  
מושך הוא בשמחתו את האנשים שסביבו.



פורים שמח!





# הצעות נוספות!



- מסכת פנים לבנה ומדבקות לקישוט.
- ממתק (סוכריה, שוקולד).
- חידון שקשור לסניף.
- חידון שקשור לשבט.
- תזכורת על תחרויות (הכנו לכם רשימה ענקית של רעיונות!).
- חומרים ליצירות.
- חומרים לאפייה ולהכין יחד בזום.

**בהצלחה!**  
**מחלקת הדרכה.**



**ואהבת!**

